

PROTOCOLO DE CITA PREVIA PARA PARTICIPAR COMO BEDUINO EN LA CABALGATA DE REYES MAGOS 2023

CITA PREVIA ONLINE. (EMPADRONADOS Y NO EMPADRONADOS), desde el 16 de diciembre de 2022, a partir de las 10 de la mañana, hasta completar las plazas. Una vez se hayan cubierto las plazas se abrirá una lista de espera.

PROCEDIMIENTO PARA LA CITA PREVIA:

1. Acceder a la agencia de CITA PREVIA:



- Enlace directo: <https://www.mairenadelaljarafe.es/es/ayuntamiento/cita-previa/>
- Página principal del Ayuntamiento de Mairena del Aljarafe: (www.mairenadelaljarafe.es), en el banner que se habilitará a tal efecto, o al final de la página en el apartado “Enlaces Destacados”, CITA PREVIA o, desde la pestaña IMDC (Cultura, Deportes y Juventud), donde estará disponible la información.

2. A continuación, en Proceso de reserva, en el desplegable de la pestaña de “**OFICINA**”, **seleccionar A-IMDC (CABALGATA DE REYES MAGOS 2023)**, por defecto saldrá la “AGENDA” (BEDUINOS CABALGATA REYES MAGOS 2023). **IMPORTANTE: SÓLO SERÁN VÁLIDAS LAS CITAS SELECCIONADAS A TRAVÉS DE ESTA OFICINA “A-IMDC (CABALGATA DE REYES MAGOS 2023)”, YA QUE LAS PLAZAS SON LIMITADAS.**

Ayuntamiento de Mairena del Aljarafe

Proceso de reserva 1 / 5

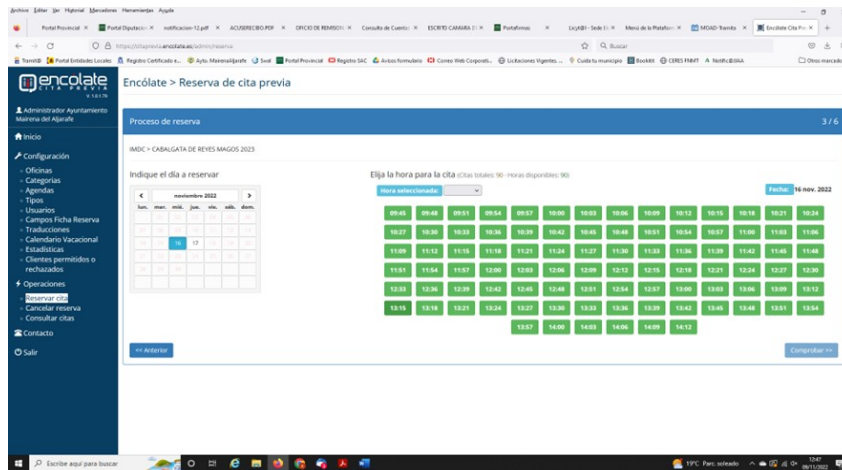
Seleccionar trámite

Oficina

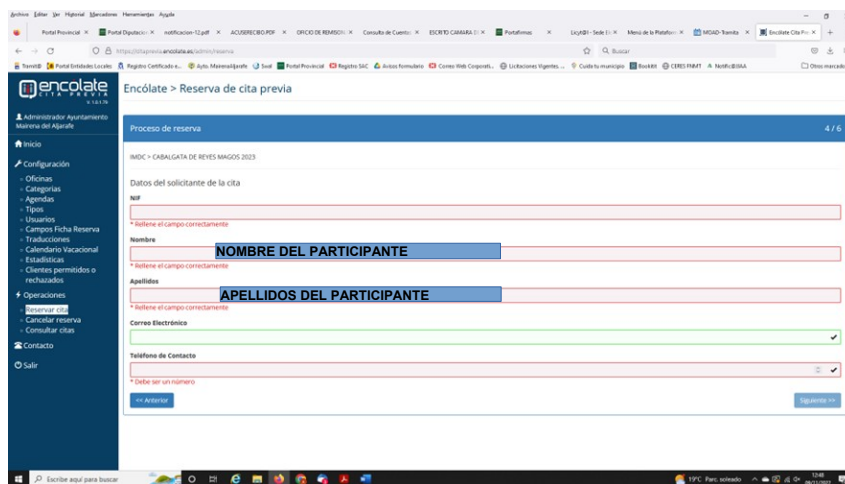
Trámite

Agenda

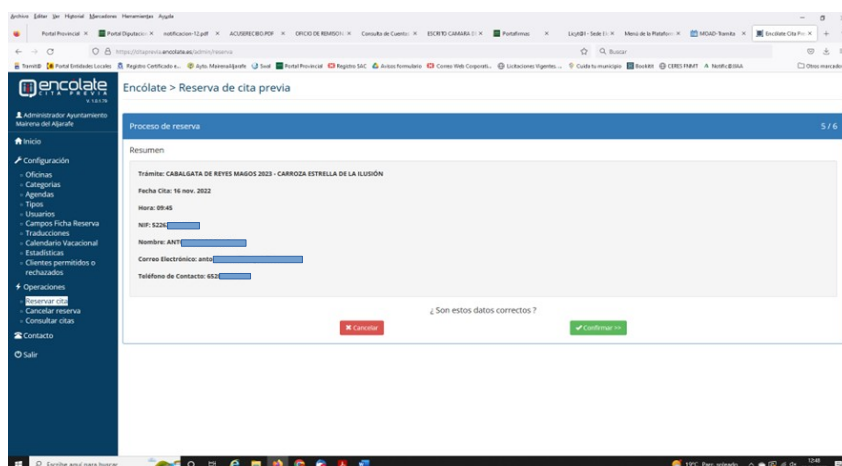
3. En la siguiente pantalla aparecerá el calendario con los días y horas disponibles para las citas, elegir fecha y hora disponible.



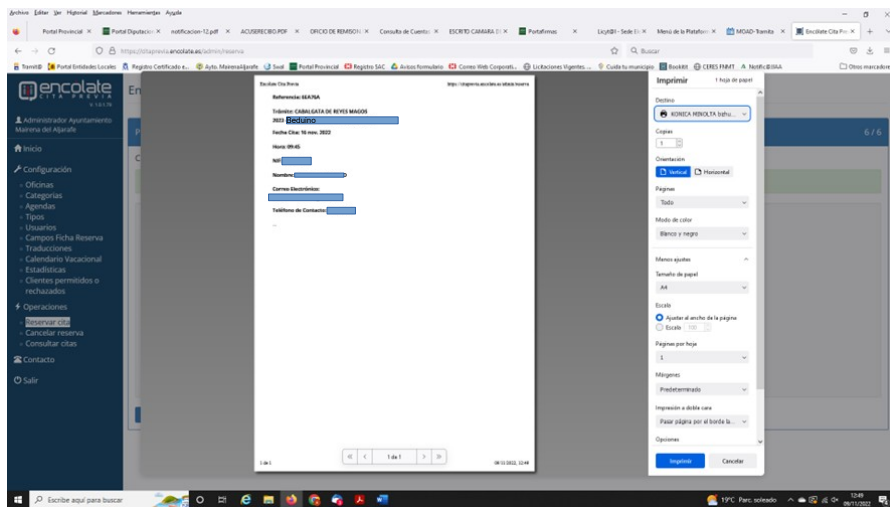
4. Una vez elegida la cita, pasamos a la siguiente pantalla donde hay que rellenar los datos del solicitante (persona a participar), en caso de no disponer de su DNI, se pondrá el DNI del padre, madre o tutor. **IMPORTANTE: INDICAR EN LAS CASILLAS LOS DATOS DE LA PERSONA QUE VAYA A PARTICIPAR COMO BEDUINO.**



5. Una vez cumplimentado los campos, y aceptada la política de privacidad, nos vamos a la siguiente pantalla para confirmar reserva (comprobar los datos introducidos), si son correctos "ACEPTAR", en caso contrario "CANCELAR".



6. Una vez aceptada la reserva, aparecerá el justificante de la cita para la inscripción como beduino. En caso de que quiera coger otra cita, pulsar el botón de volver al inicio y hacer le mismo procedimiento.



7. Si ha rellenado el campo del correo, el justificante también le llegará por correo electrónico.

