

PROTOCOLO DE CITA PREVIA PARA PARTICIPAR EN EL SORTEO DE LA CARROZA “ ESTRELLA DE LA ILUSION” CABALGATA 2024

CITA PREVIA ONLINE. (SÓLO EMPADRONADOS).

Apertura de la Agenda, el viernes día 10 de noviembre de 2023, en horario de 10:00 a 14:00 horas.

PROCEDIMIENTO PARA LA CITA PREVIA:

1. Acceder a la agencia de CITA PREVIA:



- Enlace directo: (<https://www.mairenadelaljarafe.es/es/ayuntamiento/cita-previa/>)
- Página principal del Ayuntamiento de Mairena del Aljarafe: (www.mairenadelaljarafe.es), en el banner que se habilitará a tal efecto, o al final de la página en el apartado “Enlaces Destacados”, CITA PREVIA o, desde la pestaña IMDC, Programación, Cabalgata Reyes Magos 2024, donde estará disponible toda la información.

IMPORTANTE: SI SE ACCEDE DESDE EL MÓVIL, AL ENTRAR EN CITA PREVIA, EL PROCESO DEL TRÁMITE DE RESERVA ESTÁ A CONTINUACIÓN DE LOS ICONOS DE CITA PREVIA.

2. A continuación, en Proceso de reserva, en el desplegable de la pestaña de **“OFICINA”, seleccionar A-IMDC (CABALGATA DE REYES MAGOS)**, por defecto saldrá la “AGENDA” (CARROZA ESTRELLA DE LA ILUSION 2024).

IMPORTANTE: SÓLO SERÁN VÁLIDAS LAS CITAS SELECCIONADAS A TRAVÉS DE ESTA OFICINA “A-IMDC (CABALGATA DE REYES MAGOS)”, YA QUE LAS PLAZAS SON LIMITADAS.

Ayuntamiento de Mairena del Aljarafe

Proceso de reserva 1 / 5

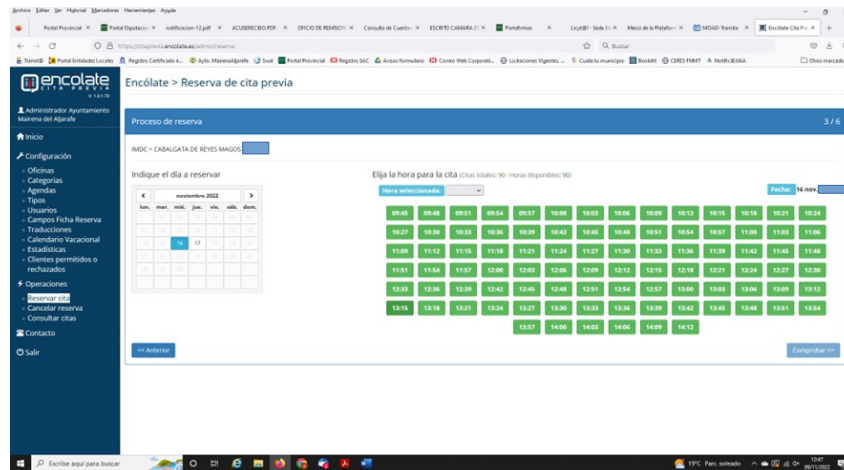
Seleccionar trámite

Oficina

Trámite

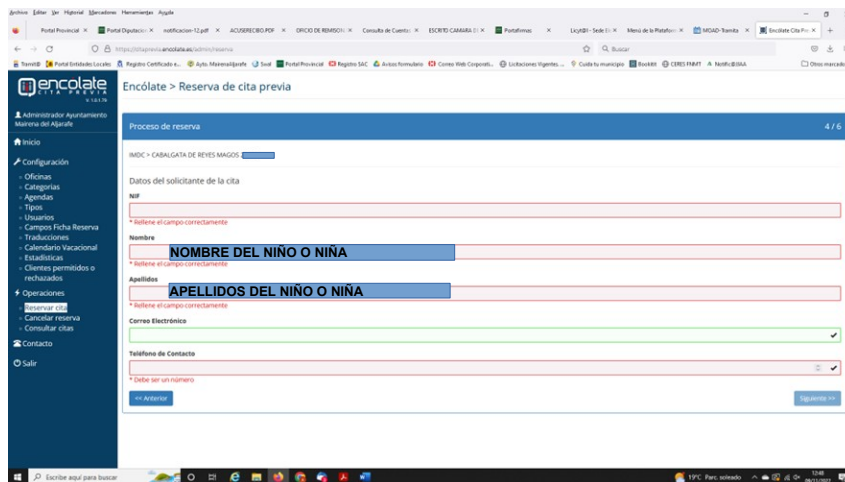
Agenda

3. En la siguiente pantalla aparecerá el calendario con los días y horas disponibles para las citas, elegir fecha y hora disponible.

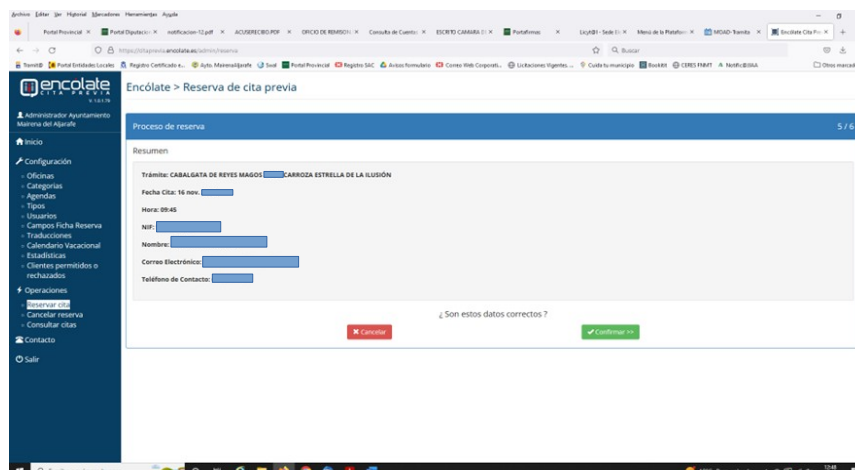


4. Una vez elegida la cita, pasamos a la siguiente pantalla donde hay que rellenar los datos del solicitante (niño o niña que vaya a participar en las carrozas), en caso de no disponer de su DNI, se pondrá el DNI del padre, madre o tutor.

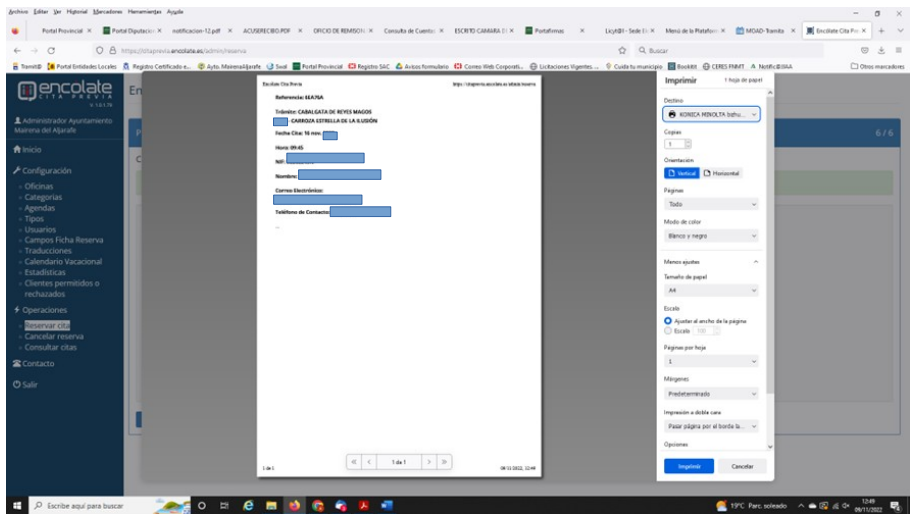
IMPORTANTE: INDICAR EN LAS CASILLAS LOS DATOS DEL NIÑO O NIÑA QUE VAYA A PARTICIPAR EN LAS CARROZAS CABALGATA 2024.



5. Una vez cumplimentado los campos, y aceptada la política de privacidad, nos vamos a la siguiente pantalla para confirmar reserva (comprobar los datos introducidos), si son correctos "ACEPTAR", en caso contrario "CANCELAR".



6. Una vez aceptada la reserva, aparecerá el justificante de la cita para la inscripción en la Carroza de la Estrella. En caso de que quiera coger otra cita, pulsar el botón de volver al inicio y hacer le mismo procedimiento.



7. Si ha rellenado el campo del correo, el justificante también le llegará por correo electrónico.

